



## Scheda tecnica Ledvance Surface Circolare 250 13W 840 960lm Bianca IP44 | Sensor - Bianco Freddo

[Visualizza il prodotto](#)

### Dati tecnici

SKU	243725
EAN	4058075617926
Nome del fabbricante	SF CIRC 250 SEN V 13W 840 IP44 LEDV
Garanzia Totale di Lampadadiretta	3 anni
Vita Media Utile (ora)	30000

### Informazioni tecniche

Tecnologia	LED Integrato
Potenza Lampada	13
Voltaggio (V)	220-240
Dimmerabile	Non dimmerabile
Colore della Luce (Kelvin)	4000K - Bianco Freddo
Codice Colore	840 Bianco Freddo
Indice di Resa Cromatica (Ra)	80-89 - Buona resa cromatica
Flusso Luminoso (Lumen)	960
Efficienza (Lm/W)	74
Copertura Ottica	PC (Policarbonato)
Fattore Potenza	>0.50
Tipo di Prodotto	Plafoniere LED

### Dettagli sulla plafoniera

Montaggio	Superficie
Connessione Infisso	PI [Connettore a pressione]
Protezione da solidi e liquidi	IP44
Protezione da impatti	IK03 - 0.35 joule
Temperatura di Lavoro	Da - 20 a + 40
Colore dell'Apparecchio	Bianco
Alloggiamento	PMMA (Polymethylmethacrylate)
Colore del Rivestimento	Bianco
Luce d'Emergenza	Senza luce di emergenza





## Dimensioni

Lunghezza (mm)	250
Larghezza (mm)	250

## Informazioni sul sensore

Sensore integrato	Sì
Tipo di sensore	Interruttore crepuscolare, Sensore di movimento

## Perché scegliere Lampadadiretta?

-  **Specialista** dell'illuminazione
-  Piani di illuminazione **personalizzati**
-  Fino a **7 anni** di garanzia
-  Resi facili entro **14 giorni**